

# Digital Marine TV Antenn

Rundstrålande

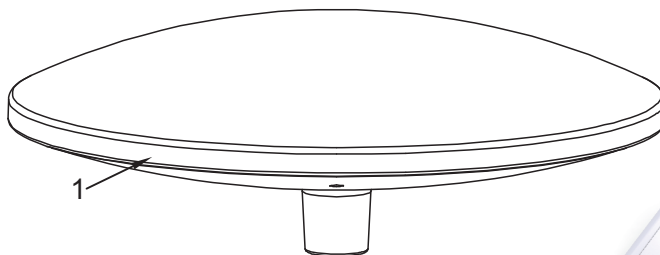
Modell: LTC PRO TV-antenn T2



## Teknisk specifikation:


Frekvensomfång VHF: 47-230MHz  
UHF: 470-862MHz

Mottagningsområde: FM/VHF/UHF  
Förstärkning: 30dB  
Brusvärde: 3dB  
Max utgångsnivå: 110dBµV  
Impedans: 75Ω  
Anslutning: F-kontakt  
Strömförsörjning: DC 12V



## Ingår i förpackningen:

1. Antenn
2. Strömförsörjningsenhet MP-003 V 33dB
3. Antennfot
4. 20 m kabel
5. Förstärkarbox för väggmontering samt infällnad
6. 4 F-kontakter
7. Verktyg för F-kontakt
8. RF-adapter



## Produktegenskaper:

- Speciellt kompatibel med olika digitala markbundna HDTV signaler (DVB-T, ISDB-T, DMB-T/H, ATSC) och DAB/FM radio.
- Vattentät konstruktion med hölje tillverkat av UV-beständig formsprutat ASA material.
- Rundstrålande antenner tar emot VHF, UHF och FM-signaler från alla riktningar, oavsett vilken riktning du färdas.
- Inbyggd lågbrusförstärkare med hög förstärkning, skärmd för minsta möjliga interferens.
- Antennen är ytbehandlad för att tåla alla väderförhållanden.
- Den bästa lösningen för digital marksänd TV-mottagning för båtar och husvagnar.
- SMD-teknik och mikroelektronik garanterar förstärkarens höga kvalitet och säkerställer antennens utmärkta prestanda.

## Montering av antenn:

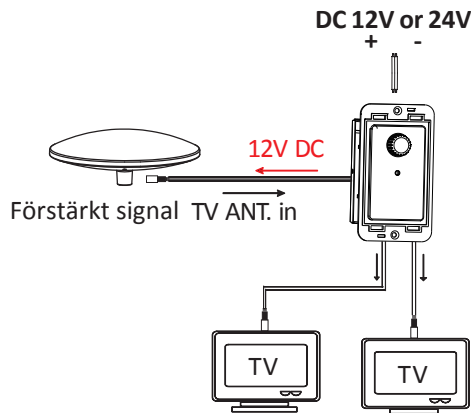


Antennen har en standard 1"-14 gänga, kompatibel med universellt fäste för mast eller plant fäste.

## Strömförsörjningsenhet:

MP-003V är en specialdesignad inomhusförstärkare med 12V DC bypass-funktion. Den kan drivas av 12V eller 24V DC via bifogad anslutning från båten eller bilen.

Ratten på strömförsörjningsenheten är med både till/från väljare och för att justera förstärkningen. I "av"-läge, kommer den endast att leverera 12V DC till förstärkaren i TV-antennen. I "på"-läge, kommer den inbyggda förstärkaren att starta, samt den levererar 12V DC till förstärkaren i TV-antennen. Användaren kan justera förstärkningen från -5 till 10 dB för olika förhållanden. Det finns en extra RF-ingång som tillval, vilket är till för VCR/DVD eller andra enheter.



Obs: När antennen och strömförsörjningen har installerats och alla kablar är korrekt anslutna, måste du göra en kanalsökning innan du tittar på TV för att få maximalt antal program. Gör en kanalsökning när antennen flyttats eller TV förlorat någon kanal. Nu kan du njuta av TV-program när du är klar med en kanalsökningen.